

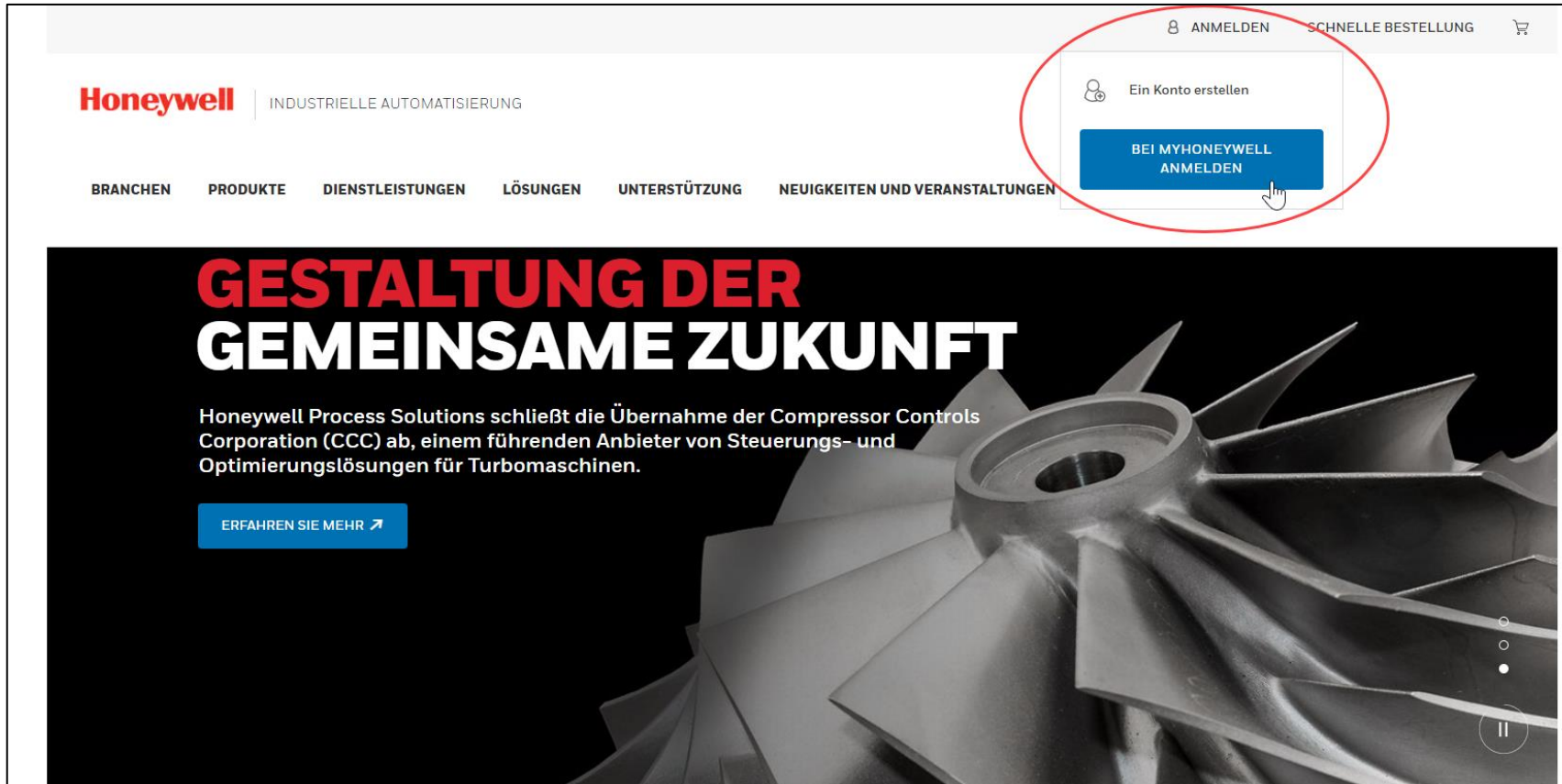
01 August 2024

**HONEYWELL**  
**KUNDEN ANLEITUNG**  
**ECOMMERCE PORTAL**

**Honeywell**

# ANMELDEN

# MELDEN SIE SICH BEI PROCESS.HONEYWELL.COM AN



Gehen Sie zu folgendem Link:  
<https://process.honeywell.com/>

Sie sehen die Homepage unserer neuen Site.

Klicken Sie oben rechts auf „Anmelden“, um zu starten.

- Klicken Sie auf „Bei MEINEM HONEYWELL ANMELDEN“, um sich anzumelden.
- Oder klicken Sie auf „Konto erstellen“, wenn Sie noch nicht registriert sind.

**SO GEBEN SIE EINE  
BESTELLUNG AUF**

# SCHNELLE BESTELLUNG

Sobald Sie angemeldet sind, sollten Sie oben rechts Folgendes sehen:

- Währung
- Benutzerkontonummer
- Name
- Schaltfläche „Schnellbestellung“
- Einkaufswagen-Symbol

Klicken Sie auf „Schnellbestellung“, um mit dem Einkauf zu beginnen.

Auf der Seite „Schnellbestellung“ haben Sie zwei Möglichkeiten, Artikel in Ihren Einkaufswagen zu legen und Ihre Bestellung aufzugeben:

1. Mehrere Elemente hinzufügen
2. Elemente aus einer Datei hinzufügen

WÄHRUNG: USD | KONTO: 2142030 | BAILEY | SCHNELLE BESTELLUNG

**Honeywell** | INDUSTRIELLE AUTOMATISIERUNG

BRANCHEN | PRODUKTE | DIENSTLEISTUNGEN | LÖSUNGEN | UNTERSTÜTZUNG | NEUIGKEITEN UND VERANSTALTUNGEN

< Mit dem Einkaufen fortfahren

## Schnelle Bestellung

Ihr Warenkorb ist derzeit leer.

**1** Mehrere Elemente hinzufügen

Fügen Sie Artikel zu Ihrem Einkaufswagen hinzu, indem Sie eine oder mehrere Teilenummern, getrennt durch ein Semikolon (;), in das Suchfeld eingeben und auf die Schaltfläche „Produkte hinzufügen“ klicken (z. B.: 55886525; 1485555; 5544141255...).

Wenn Sie nach einem Artikel mit Größenangabe suchen, vergessen Sie nicht, die Größe in das Suchfeld einzugeben, da sonst das richtige Produkt nicht gefunden wird (zB: 2100250-06; 4506000-s...).

Ihnen wird dann ein Suchergebnisbildschirm angezeigt, auf dem Sie Übereinstimmungen bestätigen, Ihre Liste verfeinern oder die Produkte in Ihren Einkaufswagen legen können.

Fügen Sie die Teilenummer(n) durch Semikolon (;) getrennt hinzu.

Teilenummern)  **PRODUKTE HINZUFÜGEN**

Meine Kundenteile durchsuchen

**2** Elemente aus einer Datei hinzufügen

Alternativ können Sie eine Datei mit den Teilenummern und Mengen hochladen. Diese Datei muss eine Textdatei im CSV-Format sein. Die Textdatei sollte die Teilenummern gefolgt von einem Semikolon und dann der Menge auflisten – ein Produkt pro Zeile. Die maximale Dateigröße beträgt 10,00 KB.

Sie können auch [eine CSV-Vorlage herunterladen](#) und diese mit Ihren Informationen füllen.

**VORLAGE HERUNTERLADEN**

Suchen nach einer Datei auf Ihrem Computer

Datei  **DATEI AUSSUCHEN**

**DATEI HOCHLADEN**

1





# ELEMENTE AUS EINER DATEI

Ihre Bestellung können Sie ebenso bequem über diese Option aufgeben:

1. Klicken Sie auf **VORLAGE HERUNTERLADEN**, um eine Kopie der CSV-Vorlage zum Ausfüllen zu erhalten. Ihre Vorlage enthält zwei Spalten: eine für die Teilenummer (SKU) und eine für die Menge. Füllen Sie Ihre Vorlage mit den gewünschten Artikeln aus und speichern Sie sie im CSV-Format.
2. Klicken Sie dann auf **DATEI AUSWÄHLEN**. Wählen Sie die gerade gespeicherte Datei aus und wählen Sie **DATEI HOCHLADEN**. Ihre Artikelliste wird oben zur Bestätigung angezeigt.
3. Wenn Sie fertig sind, wählen Sie „**PRODUKTE HINZUFÜGEN**“ aus.

< Mit dem Einkaufen fortfahren

## Schnelle Bestellung

Artikelnummer	Menge	Preis	Zwischensumme
 <b>73011847</b> Top Cap Kpl. Mit Dämpfungsventil MR50	- 1 +	Listenpreis: EUR 19,00 Dein Preis: EUR 19,00	EUR 19,00
 1 Voraussichtlich 23. Juli 2024			 

3

ALLE ARTIKEL IN DEN WARENKORB LEGEN

### Mehrere Elemente hinzufügen

Fügen Sie Artikel zu Ihrem Einkaufswagen hinzu, indem Sie eine oder mehrere Teilenummern, getrennt durch ein Semikolon (;), in das Suchfeld eingeben und auf die Schaltfläche „Produkte hinzufügen“ klicken (z. B.: 55886525; 1485555; 5544141255...).

Wenn Sie nach einem Artikel mit Größenangabe suchen, vergessen Sie nicht, die Größe in das Suchfeld einzugeben, da sonst das richtige Produkt nicht gefunden wird (zB: 2100250-06; 4506000-s...).

Ihnen wird dann ein Suchergebnisbildschirm angezeigt, auf dem Sie Übereinstimmungen bestätigen, Ihre Liste verfeinern oder die Produkte in Ihren Einkaufswagen legen können.

Fügen Sie die Teilenummer(n) durch Semikolon (;) getrennt hinzu.

PRODUKTE HINZUFÜGEN

 Meine Kundenteile durchsuchen

### Elemente aus einer Datei hinzufügen

Alternativ können Sie eine Datei mit den Teilenummern und Mengen hochladen. Diese Datei muss eine Textdatei im CSV-Format sein. Die Textdatei sollte die Teilenummern gefolgt von einem Semikolon und dann der Menge auflisten – ein Produkt pro Zeile. Die maximale Dateigröße beträgt 10,00 KB.

Sie können auch [eine CSV-Vorlage herunterladen](#) und diese mit Ihren Informationen füllen.

1

VORLAGE HERUNTERLADEN

Suchen nach einer Datei auf Ihrem Computer

2

DATEI AUSSUCHEN

DATEI HOCHLADEN


# HINZUFÜGEN MEHRERE ELEMENTE

Sie können Ihre Bestellung in 4 einfachen Schritten aufgeben:

1. Geben Sie die gewünschte Teilenummer ein. Wenn Sie mehr als ein Teil hinzufügen möchten, trennen Sie die Teilenummern unbedingt mit einem Semikolon.
2. Klicken Sie auf **PRODUKTE HINZUFÜGEN**. Ihre Teilenummer(n) werden oben angezeigt.
3. Bestimmen Sie die benötigte Menge jeder Teilenummer.
4. Sobald Ihre Bestellung abgeschlossen ist, klicken Sie auf „Alle Artikel zum Warenkorb hinzufügen“.

< Mit dem Einkaufen fortfahren

## Schnelle Bestellung

Artikelnummer	Menge	Preis	Zwischensumme
 <b>73011847</b> Top Cap Kpl. Mit Dämpfungsventil MR50	<input type="text" value="1"/>	Listenpreis: EUR 19,00 Dein Preis: EUR 19,00	EUR 19,00
<input checked="" type="checkbox"/> 1 Voraussichtlich 23. Juli 2024			<input type="star"/> <input type="trash"/>

**4** ALLE ARTIKEL IN DEN WARENKORB LEGEN

**Mehrere Elemente hinzufügen**

Fügen Sie Artikel zu Ihrem Einkaufswagen hinzu, indem Sie eine oder mehrere Teilenummern, getrennt durch ein Semikolon (;), in das Suchfeld eingeben und auf die Schaltfläche „Produkte hinzufügen“ klicken (z. B.: 55886525; 1485555; 5544141255...).

Wenn Sie nach einem Artikel mit Größenangabe suchen, vergessen Sie nicht, die Größe in das Suchfeld einzugeben, da sonst das richtige Produkt nicht gefunden wird (zB: 2100250-06; 4506000-s...).

Ihnen wird dann ein Suchergebnisbildschirm angezeigt, auf dem Sie Übereinstimmungen bestätigen, Ihre Liste verfeinern oder die Produkte in Ihren Einkaufswagen legen können.

Fügen Sie die Teilenummer(n) durch Semikolon (;) getrennt hinzu.

**1**

Meine Kundenteile durchsuchen

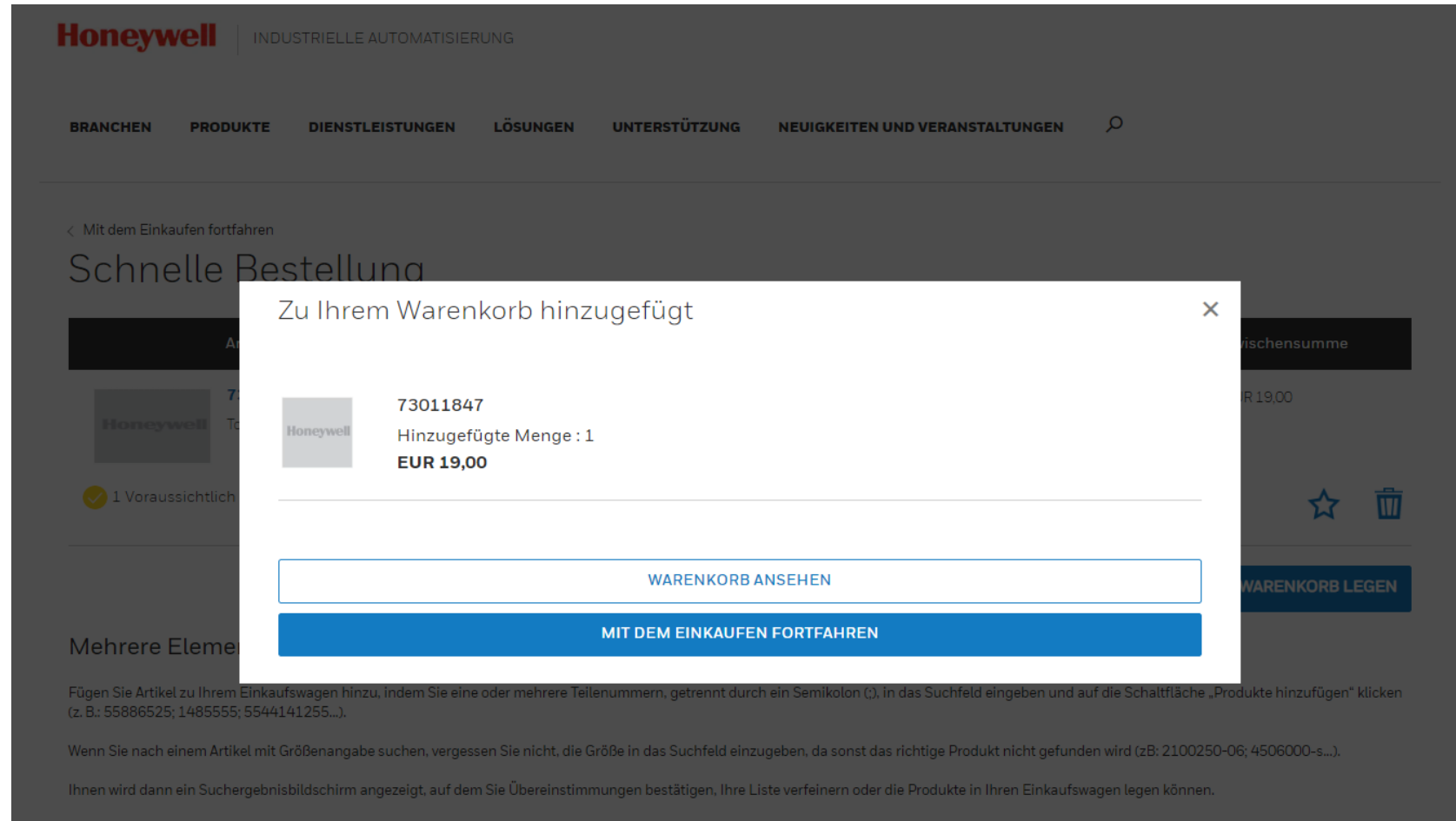
**2** PRODUKTE HINZUFÜGEN

# HINZUFÜGEN VON ELEMENTEN ZU IHREM WARENKORB

Sobald Sie auf „Alle Artikel zum Warenkorb hinzufügen“ klicken, können Sie entweder **den Warenkorb anzeigen** oder **mit dem Einkaufen fortfahren** .

Mit „**Warenkorb anzeigen**“ sind Sie der Kasse einen Schritt näher.

Mit „**Weiter einkaufen**“ gelangen Sie zurück zur Seite „Schnellbestellung“.



The screenshot shows the Honeywell website interface. At the top, the Honeywell logo and the text "INDUSTRIELLE AUTOMATISIERUNG" are visible. Below this is a navigation menu with categories: BRANCHEN, PRODUKTE, DIENSTLEISTUNGEN, LÖSUNGEN, UNTERSTÜTZUNG, and NEUIGKEITEN UND VERANSTALTUNGEN. A search icon is also present. The main content area features a "Schnelle Bestellung" section with a "Mit dem Einkaufen fortfahren" link. A modal dialog box is open in the center, titled "Zu Ihrem Warenkorb hinzugefügt". The dialog displays the Honeywell logo, the part number "73011847", the quantity "Hinzugefügte Menge : 1", and the price "EUR 19,00". At the bottom of the dialog, there are two buttons: "WARENKORB ANSEHEN" (outlined) and "MIT DEM EINKAUFEN FORTFAHREN" (solid blue). In the background, a shopping cart summary is partially visible, showing a total of "EUR 19,00" and buttons for "WARENKORB LEGEN" and "WARENKORB ANZEIGEN".



# HINZUFÜGEN VON ARTIKELN

Wenn Sie vergessen haben, einige Artikel zu bestellen, können Sie diese aus dem Warenkorb hinzufügen.

Mit **TEILE HINZUFÜGEN** wird das Dialogfeld Teilenummer(n) geöffnet, in dem Sie weitere Teile hinzufügen können (durch Semikolon getrennt).

The screenshot displays the Honeywell website interface for industrial automation. At the top, the Honeywell logo and 'INDUSTRIELLE AUTOMATISIERUNG' are visible. A navigation menu includes 'BRANCHEN', 'PRODUKTE', 'DIENSTLEISTUNGEN', 'LÖSUNGEN', 'UNTERSTÜTZUNG', and 'NEUIGKEITEN UND VERANSTALTUNGEN'. Below the navigation, a breadcrumb trail reads '< Mit dem Einkaufen fortfahren'. The cart ID is 'Warenkorb-ID: 0000172591'. A row of buttons includes 'ANHÄNGE', 'CSV EXPORTIEREN', 'WARENKORB SPEICHERN', and 'WARENKORB LEEREN'. A red circle with the number '1' highlights the 'ANHÄNGE' button. To the right is a 'TEILE HINZUFÜGEN' button. A modal dialog titled 'Teile hinzufügen' is open, featuring a text input field for 'Teilnummern)' with a red circle and the number '2' next to it, and a blue 'IN DEN WARENKORB LEGEN' button. Below the input field is a checkbox for 'Suche "Meine Kundenteile"'. At the bottom of the dialog, a note suggests using a mass upload feature. On the right side of the page, a 'Deine Bestellung' summary shows a 'Zwischensumme' and 'Gesamt' of EUR 19.000,00, with buttons for 'KASSE' and 'ANGEBOT ERSTELLEN'. A disclaimer at the bottom right states that taxes and shipping costs are calculated at checkout.

# VERFÜGBARKEIT PRÜFEN

**Verfügbarkeit** : Gibt an, wann Honeywell damit rechnet, dass der Artikel im Werk eintreffen wird.

*\*Bitte beachten Sie, dass dies kein voraussichtliches Versand- oder Lieferdatum ist. Dies wird auf der Auftragsbestätigung angezeigt, sobald die Bestellung geplant ist. Sie können den Status Ihrer Bestellung überprüfen, sobald sie mit dem Tool „Bestellstatus“ übermittelt wurde .*

Honeywell INDUSTRIELLE AUTOMATISIERUNG


BRANCHEN   PRODUKTE   DIENSTLEISTUNGEN   LÖSUNGEN   UNTERSTÜTZUNG   NEUIGKEITEN UND VERANSTALTUNGEN

< Mit dem Einkaufen fortfahren

Warenkorb-ID: 0000172591

ANHÄNGE   CSV EXPORTIEREN   WARENKORB SPEICHERN   WARENKORB LEEREN

TEILE HINZUFÜGEN

Artikel	Artikelnummer	Menge	Preis	Zwischensumme
10	 <b>73011847</b> Top Cap Kpl. Mit Dämpfungsventil MR50	- 1000 +	Listenpreis: EUR 19,00 Dein Preis: EUR 19,00	EUR 19.000,00

✓ 1000 Voraussichtlich 23.07.2024

Anhänge

Versand-Anweisungen  
Geben Sie spezielle Anweisungen für unsere Versandabteilung ein.  
Hinweis: Versandanweisungen gelten nur für eine Bestellung

Zusätzliche Bemerkungen  
Fügen Sie besondere Informationen zu Ihrer Bestellung hinzu.  
Hinweis: Zusätzliche Hinweise sind nur göltig bei einer Bestellung

Angebotsnummer

**Deine Bestellung**

Zwischensumme: EUR 19.000,00


Gesamt: EUR 19.000,00

KASSE

ANGEBOT ERSTELLEN

Hinweis: Alle Werbeaktionen, Steuern und Frachtkosten werden auf der Checkout-Seite berechnet

73011847  
Top Cap kpl. mit Dämpfungsventil MR50



Listenpreis   Dein Preis   Menge   Zwischensumme

EUR 19,00   EUR 19,00   - 1 +   EUR 19,00

✓ 1 Voraussichtlich 23. Juli 2024

IN DEN WARENKORB LEGEN


# FAVORITEN HINZUFÜGEN & ARTIKEL LÖSCHEN

**Honeywell** | INDUSTRIELLE AUTOMATISIERUNG



BRANCHEN   PRODUKTE   DIENSTLEISTUNGEN   LÖSUNGEN   UNTERSTÜTZUNG   NEUIGKEITEN UND VERANSTALTUNGEN

< Mit dem Einkaufen fortfahren

## Schnelle Bestellung

Artikelnummer	Menge	Preis	Zwischensumme
 <b>RM7800L2087/U</b> VERBESSERTER BRENNERMODUS VOLL: S7800: 120 V: UL	- 1 +	Listenpreis: USD 7.341,00 Rabatt: 84,00 % Dein Preis: EUR 1.189,24	EUR 1.189,24

✓ Verfügbar

[ALLE ARTIKEL IN DEN WARENKORB LEGEN](#)

- Klicken Sie auf den **Stern**, um Elemente zu Ihren Favoriten hinzuzufügen oder daraus zu entfernen. So können Sie sie beim nächsten Mal leichter finden.
- Sie können auf Ihre Favoriten zugreifen, indem Sie im oberen Menü Ihren Namen auswählen und „Meine Favoriten“ wählen.
- Klicken Sie auf den **Papierkorb**, um Artikel aus Ihrem Einkaufswagen zu entfernen.

# BESTELLUNG ÜBERPRÜFEN

Vergewissern Sie sich, dass Sie alles haben, was Sie brauchen, bevor Sie mit der Kaufabwicklung fortfahren und Ihre Bestellung aufgeben.

Denken Sie daran, in jeder Zeile alle erforderlichen Versandanweisungen, Herstellungshinweise oder sonstigen Anmerkungen anzugeben.

Sie haben zu diesem Zeitpunkt noch die Möglichkeit, Artikel aus Ihrem Einkaufswagen zu entfernen oder hinzuzufügen.

Sie können auch Anhänge entweder in der Kopfzeile oder in jeder Zeile hinzufügen.

Sie können Ihren Einkaufswagen auch zur weiteren Analyse in eine CSV-Datei exportieren oder, wenn Sie noch nicht ganz bereit zum Bezahlen sind, Ihren Einkaufswagen speichern.

Zudem haben Sie an dieser Stelle die Möglichkeit, ein Angebot zu erstellen.

**Honeywell** | INDUSTRIELLE AUTOMATISIERUNG


BRANCHEN   PRODUKTE   DIENSTLEISTUNGEN   LÖSUNGEN   UNTERSTÜTZUNG   NEUIGKEITEN UND VERANSTALTUNGEN

< Mit dem Einkaufen fortfahren

Warenkorb-ID: 0000174013

ANHÄNGE   CSV EXPORTIEREN   WARENKORB SPEICHERN   WARENKORB LEEREN

TEILE HINZUFÜGEN

Artikel	Artikelnummer	Menge	Preis	Zwischensumme
10	 <b>50700/02</b> Messgerät, 40 Mm, V100, Standard	- 5 +	Listenpreis: EUR 655,20 Rabatt: 39,00 % Dein Preis: EUR 400,00	EUR 2.000,00

✓ 5 Voraussichtlich 01.10.2024 Anhänge

**Versand-Anweisungen**  
  
Hinweis: Versandanweisungen gelten nur für eine Bestellung

**Zusätzliche Bemerkungen**  
  
Hinweis: Zusätzliche Hinweise sind nur gültig bei einer Bestellung

**Herstellungshinweise**  
  
Hinweis: Fertigungshinweise sind nur gültig für eine Bestellung

**Angebotsnummer**

### Deine Bestellung

Zwischensumme: EUR 2.000,00

Gesamt: EUR 2.000,00

**KASSE**

ANGEBOT ERSTELLEN

Hinweis: Alle Werbeaktionen, Steuern und Frachtkosten werden auf der Checkout-Seite berechnet

# CHECKOUT

Dies ist der letzte Schritt des Prozesses.

Auf der Seite „Sicherer Checkout“ müssen Sie die Details Ihrer Bestellung eingeben, beispielsweise:

- Bezahlverfahren
- Geben Sie die Bestellnummer ein (falls Sie die Zahlungsmethode gewählt haben)
- Geben Sie ggf. einen Aktionscode ein
- Wählen Sie Ihre Lieferadresse aus dem Adressbuch
  - Sie können auch eine neue Lieferadresse für eine einmalige Sendung auswählen oder die dauerhafte Aufnahme in Ihr Konto beantragen
- Wählen Sie die Details Ihrer Versandmethode aus
- Wählen Sie Ihre Rechnungsadresse aus dem Adressbuch
- Wählen Sie, ob Sie vorzeitig oder komplett versenden möchten
- Vollständiger Spediteur/Transporteur und Zollagent
- Wählen Sie „Vertikaler Markt“ (falls anders als angezeigt)
- Endgültiger Empfänger
- Kontrollnummer (falls zutreffend)

The screenshot displays the Honeywell checkout interface. At the top, the Honeywell logo and 'INDUSTRIELLE AUTOMATISIERUNG' are visible. A navigation bar includes 'BRANCHEN', 'PRODUKTE', 'DIENSTLEISTUNGEN', 'LÖSUNGEN', 'UNTERSTÜTZUNG', and 'NEUIGKEITEN UND VERANSTALTUNGEN'. Below this, a link for 'Zurück zum Warenkorb' is present. The main heading is 'Sichere Kasse'. A summary table shows 'RECHTSFORM' as 'AU Elster PMT S.Org', 'EINZELPOSTEN' as '3', and 'GESAMT' as 'EUR 3.247,28'. The 'Zahlung' section includes a dropdown for '\*Bezahlverfahren' (set to 'Auftragsbestätigung'), a text input for '\*Bestellnummer', and a text input for 'Aktionscode' with a 'PROMOTION ANWENDEN' button. The 'Versand' section is divided into three columns: 'LIEFERANSCHRIFT' (Honeywell, 123 Geschäftsfahrt, Houston, Texas 4009, Vereinigte Staaten) with an 'ADRESSBUCH' button; 'VERSANDART' (Versand, Standard) with a 'Service Level' dropdown (Standardversand) and a 'Versandkontonummer' input; and 'RECHNUNGSADRESSE' (Honeywell, 123 Geschäftsfahrt, Houston, Texas 4009, Vereinigte Staaten) with an 'ADRESSBUCH' button. There are checkboxes for 'Frühzeitig versenden' and 'Schiff abgeschlossen'. The 'Spediteur / Frachtführer' is 'Unzutreffend' with a 'SICHT' button and a '+ HINZUFÜG' button. The 'Zollagent' is 'Unzutreffend' with a 'SICHT' button and a '+ HINZUFÜG' button. The 'Bestelldetails' section includes a dropdown for '\*Vertikaler Markt' (INDUSTRIAL - OTHER MANUFACTURING) and a dropdown for '\*Endgültiger Empfänger' (Bitte Auswählen). A 'Rabattcode' input field is also present.


# CHECKOUT( FORTSETZUNG )

- Bestätigen Sie Ihre bestellten Artikel und die Menge.
- Fügen Sie bei Bedarf spezifische Notizen hinzu.
- Überprüfen Sie Ihren Bestellwert.
- Nutzungsbedingungen akzeptieren.
- Wählen Sie „Bestellsumme berechnen“, um sicherzustellen, dass alle Steuern und Zuschläge in der Summe enthalten sind.
- Wählen Sie: Meine Bestellung aufgeben.

Sie sollten innerhalb der nächsten 24 Stunden eine Auftragsbestätigung per E-Mail erhalten.

Sie können Ihre Bestellungen sehen, indem Sie zum oberen Menü unter Ihrem Namen navigieren und „Bestellstatus“ auswählen.

Header-Anhänge

Zeilennummer	Artikelnummer	Menge	Preis	Zwischensumme
10	 <b>50700/02</b> Messgerät, 40 Mm, V100, Standard	5	Listenpreis: EUR 655,20 Rabatt: 39,00 % Dein Preis: EUR 400,00	2.000,00 EUR

5 Voraussichtlich 01.10.2024  Frühzeitig versenden

Versand-Anweisungen  Zusätzliche Bemerkungen  Angefordertes Lieferdatum

Angebotsnummer  Herstellungshinweise  Rabattcode

---

Versand-Anweisungen

Hinweise für das Honeywell-Auftragsabwicklungsteam

**Auftragssumme**

Zwischensumme 2.000,00 EUR

---

Gesamt **2.000,00 EUR\*\***

\*\*Berechnen Sie den Bestellwert, um zusätzliche Gebühren anzuzeigen

---

Hinweise:  
Wenn Sie Ihren Lieferort geändert haben, klicken Sie bitte auf „BESTELLSUMME BERECHNEN“, um die Schaltfläche „BESTELLUNG AUFGEBEN“ zu aktivieren.

Klicken Sie auf „BESTELLSUMME BERECHNEN“, wenn Sie Steuern, Versand und andere Kosten vor dem Aufgeben Ihrer Bestellung sehen möchten, andernfalls werden diese auf Ihrer Auftragsbestätigung angezeigt.

Bei großen Bestellungen kann der Bestellberechnungsprozess lange dauern.

Gesamtsumme **2.000,00 EUR**

\* Ich stimme allen [Geschäftsbedingungen](#)

**DEN STATUS IHRES AUFTRAGES  
EINSEHEN**

# AUFTRAGSSTATUS EINSEHEN

Um auf die Bestellstatus-Anwendung für die Portal-Website von Honeywell Process Solutions zugreifen zu können, müssen sich Partner zunächst für ein Konto registrieren.

1. Klicken Sie hier oder geben Sie die folgende Webadresse ([process.honeywell.com](https://process.honeywell.com)) manuell in die lange weiße Adressleiste oben in Ihrem Internetbrowser ein, um auf die Website zuzugreifen.
2. Suchen Sie in der oberen rechten Ecke Ihres Bildschirms nach dem Link „Anmelden“ und klicken Sie darauf, um die angezeigte Option zum Erstellen eines Kontos anzuzeigen.
3. MyHoneywell anmelden“ klicken, um sich anzumelden

The screenshot displays the Honeywell website header and a main banner. The header includes the Honeywell logo, the text 'INDUSTRIELLE AUTOMATISIERUNG', and a navigation menu with links for 'BRANCHEN', 'PRODUKTE', 'DIENSTLEISTUNGEN', 'LÖSUNGEN', 'UNTERSTÜTZUNG', and 'NEUIGKEITEN UND VERANSTALTUNGEN'. In the top right corner, there are links for 'ANMELDEN' (highlighted with a red box), 'SCHNELLE BESTELLUNG', and a shopping cart icon. Below the navigation, there is a registration section with a button for 'Ein Konto erstellen' (highlighted with a red box) and a button for 'BEI MYHONEYWELL ANMELDEN' (highlighted with a blue box). The main banner features the headline 'SPANNENDE NEUIGKEITEN' in large red letters, followed by a paragraph of text: 'Wir sind jetzt Teil von Honeywell Industrial Automation. Wir werden uns darauf konzentrieren, unseren Kunden zu ermöglichen, sicherere, effizientere und nachhaltigere Betriebsabläufe durchzuführen. Gemeinsam verändern wir die Welt durch Automatisierung und Digitalisierung.' A blue button labeled 'MEHR LESEN' with a right-pointing arrow is positioned below the text. The background of the banner shows two men in a factory setting, one in a grey shirt and the other in a blue jacket, looking at a document. A robotic arm is visible in the foreground.



# AUFTRAGSSTATUS EINSEHEN

Sobald Sie sich angemeldet haben, können Sie auf die Anwendung „Bestellstatus“ 1) über die Kachel auf Ihrer „My Honeywell Home“-Seite zugreifen oder 2) jederzeit während der Site-Navigation im oberen Menü auf Ihren Namen klicken und in der Dropdown-Liste „Bestellstatus“ auswählen.

The screenshot shows the Honeywell website interface for a user named Bailey. At the top right, there is a navigation bar with 'WÄHRUNG: AUD', 'KONTO: 1968634', 'BAILEY', and 'SCHNELLE BESTELLUNG' with a shopping cart icon containing the number 5. Below this is the Honeywell logo and the text 'INDUSTRIELLE AUTOMATISIERUNG'. A main navigation menu includes 'BRANCHEN', 'PRODUKTE', 'DIENSTLEISTUNGEN', 'LÖSUNGEN', 'UNTERSTÜTZUNG', and 'NEUIGKEITEN UND VERANSTALTUNGEN'. A breadcrumb trail shows 'myHoneywell Startseite'. The main content area features a large blue banner with the text 'Hallo, Bailey' and a 'Quicklinks' section. The 'Quicklinks' section contains five buttons: 'Bestellstatus' (marked with a red circle '1'), 'Kundenserviceanfrage', 'Technische Publikationen', 'Technische Supportanfrage', and 'Wissensartikel'. A dropdown menu is open, displaying 'Willkommen, Bailey' and a list of options: 'MyHoneywell Startseite', 'Mein Konto', 'Favoriten', 'Gespeicherter Warenkorb', 'Adressbuch', 'Bestellstatus' (marked with a red circle '2'), 'Zitatverlauf', 'Rabattverlauf', and 'Serviceverträge'. At the bottom of the dropdown is an 'ABMELDEN' button. Below the banner, there are two sections: 'Erfahren Sie mehr über myHoneywell Home' and 'Neueste Nachrichten'.

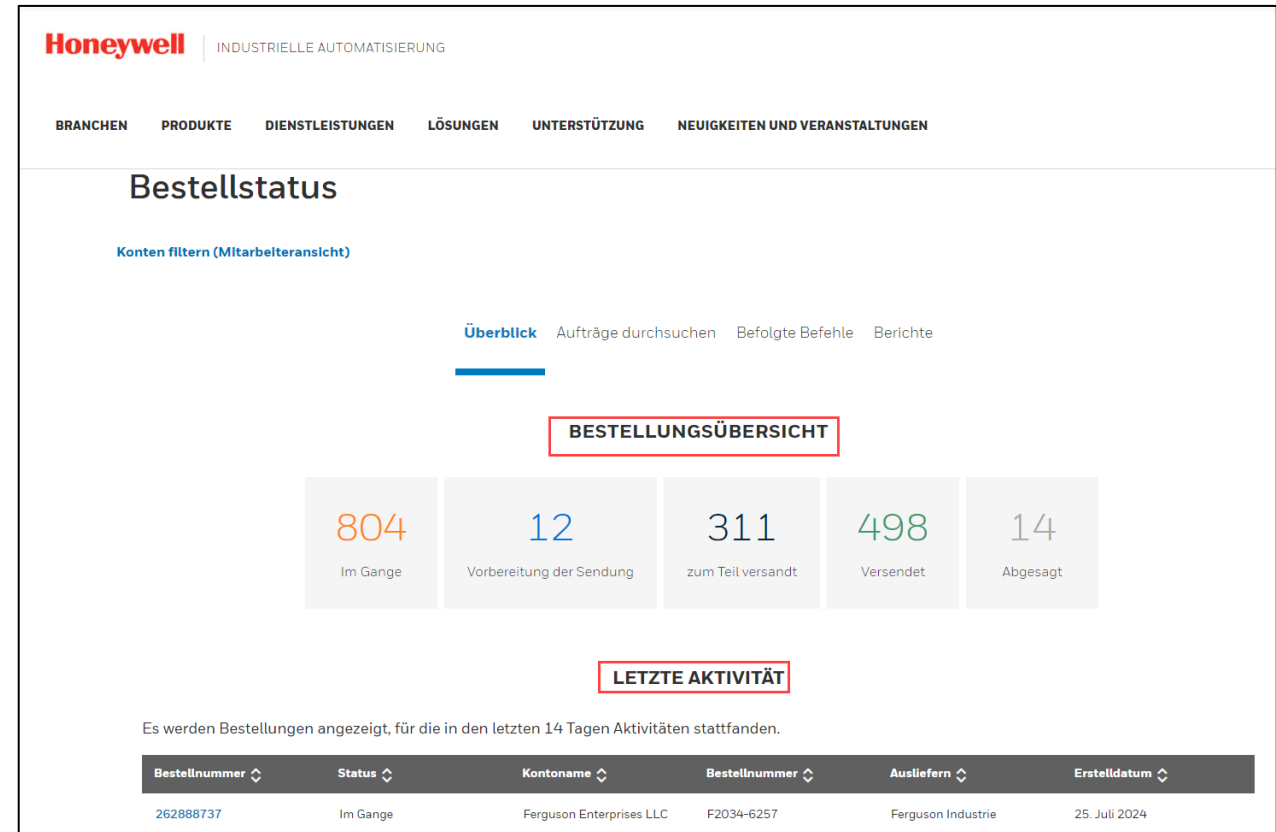
# ANWENDUNG

Sie werden dann zur Bestellübersichtsseite weitergeleitet:

**Auftragsübersicht:** Mit der neuen Anwendung „Auftragsstatus“ können Sie den Status aller aufgegebenen Aufträge überprüfen, unabhängig von der Methode, mit der der Auftrag aufgegeben wurde. So sind Sie vom Zeitpunkt des Auftragseingangs bis zu dem Moment, in dem er unser Werk verlässt, über den Status Ihres Auftrags auf dem Laufenden.

- **Gesendet:** Die Bestellung wurde gerade aufgegeben und zunächst in SAP bestätigt, aber nicht eingeplant.
- **In Bearbeitung:** Aufträge, die in Bearbeitung sind, im Zeitplan liegen oder hinter dem Zeitplan zurückliegen.
- **Versand wird vorbereitet :** Der Bestellung wurde eine Liefernummer zugewiesen und sie wird kommissioniert und verpackt oder die Position wurde aufgeteilt, um den Versand des verfügbaren Lagerbestands zu ermöglichen.
- **Teilweise versandt :** Eine oder mehrere Positionen wurden versandt
- **Versendet:** Alle Positionen wurden vollständig versendet
- **Abgebrochen :** Die Bestellung wurde storniert.

**Letzte Aktivität :** In diesem Abschnitt können wir Bestellungen finden, die in den letzten 14 Tagen geändert wurden.



**\*Bestellung ausstehend:** Unvollständigkeitsprotokoll, das Maßnahmen von Honeywell erfordert

**\*Kreditsperre:** Sie wird als in Bearbeitung angezeigt, es gibt jedoch ein Symbol mit Informationen zur Kreditsperre.

# AUFTRÄGE DURCHSUCHEN

Auf der Registerkarte „Aufträge suchen“ können Sie nach bestimmten Aufträgen suchen, basierend auf: Bestellnummer, Honeywell-Kundenauftrag, Rechnungsnummer, Teilenummer.

Sie können auch nach „Öffnen/Schließen“, „Status“ und „Auftragserstellungsdatum“ filtern.

The screenshot shows the Honeywell 'Bestellstatus' page. At the top, there is a navigation bar with 'BRANCHEN', 'PRODUKTE', 'DIENSTLEISTUNGEN', 'LÖSUNGEN', 'UNTERSTÜTZUNG', and 'NEUIGKEITEN UND VERANSTALTUNGEN'. Below this, the page title 'Bestellstatus' is displayed, followed by a 'Konten filtern' link. A search bar is present with a dropdown menu set to 'Bestellnummer' and a search icon. Below the search bar, there is a table with columns: 'Bestellnummer', 'Status', 'Kontenname', 'Bestellnummer', 'Ausliefern', and 'Erstelldatum'. A table with one row is visible, showing order details. A 'Filter Ergebnisse' sidebar is open on the left, showing filters for 'ÖFFNEN/SCHLIESSEN', 'STATUS', 'DATUM DER BESTELLUNG', and 'HISTORISCHE DATEN'. The 'Filter Ergebnisse' sidebar is highlighted with a red box.

This screenshot is similar to the previous one, but with a dropdown menu open for the search bar. The dropdown menu shows options: 'Bestellnummer', 'HON-Kundenauftrag', 'Rechnungsnummer', and 'Artikelnummer'. The 'Bestellnummer' option is selected and highlighted in blue. The search bar also contains the text 'Wählen Sie den Suchtyp aus der Dropdown-Liste aus und geben Sie das Schlüsselwort ein (mehrere Werte durch Komma getrennt)'. Below the search bar, the same table with one row is visible.

Sobald Sie Ihre Suche/Filterung durchführen, erhalten Sie eine Liste der zugehörigen Bestellungen. Die Bestellnummer enthält einen Hyperlink. Wenn Sie darauf klicken, öffnet sich die „Bestelldetailseite“ und Sie erhalten alle Details zu Ihrer Bestellung, wie z. B. Zahlungsdetails/-bedingungen, Versanddetails, Bestellpreisübersicht und gekaufte Materialien.

# AUFTRÄGE NACHVERFOLGEN

Sie können jede gewünschte Bestellung verfolgen, um sie in Zukunft schnell nachverfolgen zu können. oben auf der Seite mit den Bestelldetails auf „Zum Verfolgen klicken“ .

**Honeywell** | INDUSTRIELLE AUTOMATISIERUNG

BRANCHEN   PRODUKTE   DIENSTLEISTUNGEN   LÖSUNGEN   UNTERSTÜTZUNG   NEUIGKEITEN UND VERANSTALTUNGEN   ☒

[< ZURÜCK ZU BESTELLUNGEN](#)

Befehl: 55920380

 [KLICKEN SIE HIER, UM ZU FOLGEN](#)



Sie finden alle „verfolgten Bestellungen“ auf der Startseite unter „Bestellstatus“

**Honeywell** | INDUSTRIELLE AUTOMATISIERUNG

BRANCHEN   PRODUKTE   DIENSTLEISTUNGEN   LÖSUNGEN   UNTERSTÜTZUNG   NEUIGKEITEN UND VERANSTALTUNGEN   ☒

## Bestellstatus

[Konten filtern \(Mitarbeiteransicht\)](#)

[Überblick](#)   [Aufträge durchsuchen](#)   [Befolgte Befehle](#)   [Berichte](#)

### BEFOLGTE BEFEHLE

Bestellnummer ⌵   Status ⌵   Kontenname ⌵   Bestellnummer ⌵   Ausliefern ⌵   Erstelldatum ⌵

Sie verfolgen derzeit keine Aufträge.

# **SO ERSTELLEN SIE EIN ONLINE-ANGEBOTSANFRAGE**

# SCHNELLE BESTELLUNG

oben rechts auf  
„Schnellbestellung“ :

Auf der Seite „Schnellbestellung“  
haben Sie zwei Möglichkeiten,  
Artikel zu Ihrer Angebotsliste  
hinzuzufügen:

1. Mehrere Elemente hinzufügen
2. Elemente aus einer Datei hinzufügen
3. Sie können die zu zitierenden Elemente auch aus Ihren Favoriten auswählen, indem Sie auf die Dropdown-Nummer Ihres Namens klicken und „Favoriten“ auswählen.

WÄHRUNG: USD KONTO: 123456 BAILEY SCHNELLE BESTELLUNG

Willkommen, Bailey

- MyHoneywell Startseite
- Mein Konto
- Favoriten** 3
- Gespeicherter Warenkorb
- Adressbuch
- Bestellstatus
- Zitatverlauf
- Rabattverlauf
- Serviceverträge

ABMELDEN

**1** Mehrere Elemente hinzufügen

Fügen Sie Artikel zu Ihrem Einkaufswagen hinzu, indem Sie eine oder mehrere Teilenummern, getrennt durch ein Semikolon (z. B.: 55886525; 1485555; 5544141255...).

Wenn Sie nach einem Artikel mit Größenangabe suchen, vergessen Sie nicht, die Größe in das Suchfeld einzugeben, da sonst das richtige Produkt nicht gefunden wird (zB: 2100250-06: 4506000-s...).

Ihnen wird dann ein Suchergebnisbildschirm angezeigt, auf dem Sie Übereinstimmungen bestätigen, Ihre Liste verfeinern oder die Produkte in Ihren Einkaufswagen legen können.

Fügen Sie die Teilenummer(n) durch Semikolon (;) getrennt hinzu.

Teilnummern

Meine Kundenteile durchsuchen

**2** Elemente aus einer Datei hinzufügen

Alternativ können Sie eine Datei mit den Teilenummern und Mengen hochladen. Diese Datei muss eine Textdatei im CSV-Format sein. Die Textdatei sollte die Teilenummern gefolgt von einem Semikolon und dann der Menge auflisten – ein Produkt pro Zeile. Die maximale Dateigröße beträgt 10,00 KB.

Sie können auch [eine CSV-Vorlage herunterladen](#) und diese mit Ihren Informationen füllen.

VORLAGE HERUNTERLADEN

Suchen nach einer Datei auf Ihrem Computer

Datei

DATEI AUSSUCHEN

DATEI HOCHLADEN

# ELEMENTE AUS EINER DATEI

Mit dieser Option können Sie eine Liste mit Artikeln hochladen, für die Sie ein Angebot erstellen möchten:

1. Klicken Sie auf Vorlage herunterladen, um eine Kopie der CSV-Vorlage herunterzuladen, die Sie ausfüllen können. Ihre Vorlage enthält zwei Spalten: eine für die Teilenummer (SKU) und eine für die Menge. Füllen Sie Ihre Vorlage mit den benötigten Artikeln aus und speichern Sie sie im CSV-Format.
2. Klicken Sie dann auf Datei auswählen. Wählen Sie die gerade gespeicherte Datei aus und klicken Sie abschließend auf Datei hochladen. Ihre Artikelliste wird oben zur Bestätigung angezeigt.
3. Klicken Sie abschließend auf „Alle Artikel in den Warenkorb legen“.

< Mit dem Einkaufen fortfahren

## Schnelle Bestellung

Artikelnummer	Menge	Preis	Zwischensumme
 <b>HZ203</b> 25 Mm Seitenhalter Aus Kunststoff	- 1 +	Listenpreis: EUR 67,92 Dein Preis: EUR 67,92	EUR 67,92
<input checked="" type="checkbox"/> Verfügbar			<input type="star"/> <input type="trash"/>

3

ALLE ARTIKEL IN DEN WARENKORB LEGEN

### Mehrere Elemente hinzufügen

Fügen Sie Artikel zu Ihrem Einkaufswagen hinzu, indem Sie eine oder mehrere Teilenummern, getrennt durch ein Semikolon (;), in das Suchfeld eingeben und auf die Schaltfläche „Produkte hinzufügen“ klicken (z. B.: 55886525; 1485555; 5544141255...).

Wenn Sie nach einem Artikel mit Größenangabe suchen, vergessen Sie nicht, die Größe in das Suchfeld einzugeben, da sonst das richtige Produkt nicht gefunden wird (zB: 2100250-06: 4506000-s...).

Ihnen wird dann ein Suchergebnisbildschirm angezeigt, auf dem Sie Übereinstimmungen bestätigen, Ihre Liste verfeinern oder die Produkte in Ihren Einkaufswagen legen können.

Fügen Sie die Teilenummer(n) durch Semikolon (;) getrennt hinzu.

PRODUKTE HINZUFÜGEN

 Meine Kundenteile durchsuchen

### Elemente aus einer Datei hinzufügen

Alternativ können Sie eine Datei mit den Teilenummern und Mengen hochladen. Diese Datei muss eine Textdatei im CSV-Format sein. Die Textdatei sollte die Teilenummern gefolgt von einem Semikolon und dann der Menge auflisten – ein Produkt pro Zeile. Die maximale Dateigröße beträgt 10,00 KB.

Sie können auch [eine CSV-Vorlage herunterladen](#) und diese mit Ihren Informationen füllen.

1

VORLAGE HERUNTERLADEN

Suchen nach einer Datei auf Ihrem Computer

DATEI AUSSUCHEN

2

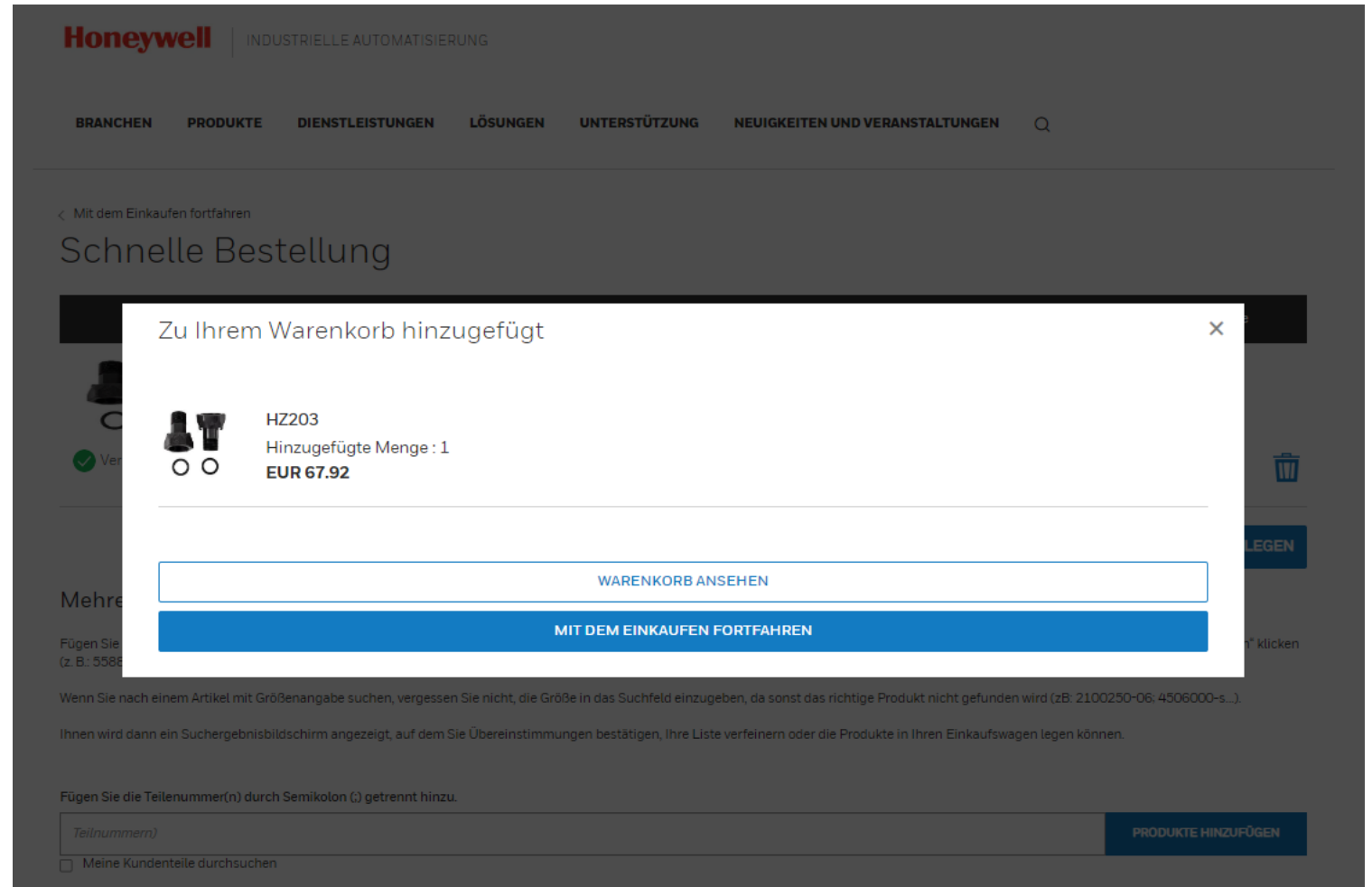
DATEI HOCHLADEN

# ÜBERPRÜFUNG VOR ABSENDUNG DER ANFRAGE

Sobald Sie auf „Alle Artikel zum Warenkorb hinzufügen“ klicken, können Sie entweder **den Warenkorb anzeigen** oder **mit dem Einkaufen fortfahren** .

Mit der Schaltfläche „**Warenkorb anzeigen**“ sind Sie der Kasse einen Schritt näher.

Mit „**Weiter einkaufen**“ gelangen Sie zurück zur Seite „Schnellbestellung“.





# ÜBERPRÜFUNG VOR ABSENDUNG DER ANFRAGE

Stellen Sie sicher, dass Sie alles haben, was Sie brauchen, bevor Sie mit dem Speichern Ihres Angebots fortfahren.


Sie können an dieser Stelle immer noch Artikel aus Ihrem Einkaufswagen entfernen oder hinzufügen, wenn Sie Ihrem Angebot weitere Artikel hinzufügen möchten.

Wenn alles richtig aussieht, klicken Sie auf ANGEBOT ERSTELLEN

Sie werden auf eine „Angebotsanfrageseite“ weitergeleitet, wo Sie eine letzte Prüfung durchführen und bestätigen können, dass Ihre Angebotsanfrage korrekt ist.

The screenshot displays the Honeywell website interface for industrial automation. At the top, the Honeywell logo and the text 'INDUSTRIELLE AUTOMATISIERUNG' are visible. A navigation menu includes 'BRANCHEN', 'PRODUKTE', 'DIENSTLEISTUNGEN', 'LÖSUNGEN', 'UNTERSTÜTZUNG', and 'NEUIGKEITEN UND VERANSTALTUNGEN'. Below the navigation, a breadcrumb trail reads '< Mit dem Einkaufen fortfahren'. The main content area shows a shopping cart with the following details:

- Warenkorb-ID: 0000174822
- Buttons: ANHÄNGE, CSV EXPORTIEREN, WARENKORB SPEICHERN, WARENKORB LEEREN, TEILE HINZUFÜGEN
- Table with columns: Artikel, Artikelnummer, Menge, Preis, Zwischensumme

Artikel	Artikelnummer	Menge	Preis	Zwischensumme
10	 <b>HZ203</b> 25 Mm Saitenhalter Aus Kunststoff	- 3 +	Listenpreis: EUR 67,92 Dein Preis: EUR 67,92	EUR 203,76

Below the table, there is a green checkmark indicating 'Verfügbar' and a link to 'Anhänge'. The 'Versand-Anweisungen' section contains a text box with the placeholder 'Geben Sie spezielle Anweisungen für unsere Versandabteilung ein.' and a note: 'Hinweis: Versandanweisungen gelten nur für eine Bestellung'. The 'Zusätzliche Bemerkungen' section contains a text box with the placeholder 'Fügen Sie besondere Informationen zu Ihrer Bestellung hinzu.' and a note: 'Hinweis: Zusätzliche Hinweise sind nur gültig bei einer Bestellung'. The 'Herstellungshinweise' section contains a text box with the placeholder 'Fügen Sie produktspezifische Informationen für die Fabrik hinzu.' and a note: 'Hinweis: Fertigungshinweise sind nur gültig für eine Bestellung'. The 'Angebotsnummer' field is empty. On the right side, a summary box titled 'Deine Bestellung' shows 'Zwischensumme: EUR 203,76' and 'Gesamt: EUR 203,76'. Below this, there are buttons for 'KASSE' and 'ANGEBOT ERSTELLEN', with the latter highlighted by a red box. At the bottom right, there are icons for a star and a trash can.

# ANFRAGE ERSTELLEN

Oben können Sie Ihre Projektinformationen eingeben, beispielsweise eine konkrete Referenz und/oder eine Projektbeschreibung.

Sobald Sie bestätigt haben, dass Preis und Menge korrekt sind, können Sie auf ANGEBOT ERSTELLEN klicken.

**Honeywell** | INDUSTRIELLE AUTOMATISIERUNG

BRANCHEN   PRODUKTE   DIENSTLEISTUNGEN   LÖSUNGEN   UNTERSTÜTZUNG   NEUIGKEITEN UND VERANSTALTUNGEN   🔍


< Mit dem Einkaufen fortfahren

## Angebot anfordern

### Projektinfo

**Ihre Referenz**

**Deine Beschreibung**

Artikelnummer	Menge	Preis	Zwischensumme
 <b>HZ203</b> 25 Mm Saitenhalter Aus Kunststoff	- 300 +	Listenpreis: EUR 67,92 Ihr Preis: EUR 67,92	EUR 20,376.00

✔ 3 verfügbar  
✔ 297 Voraussichtlich 01.10.2024

☆ 🗑️

**ANGEBOT ERSTELLEN**

# ANFRAGE BESTÄTIGEN

1. Nach dem Klick auf **ANGEBOT ERSTELLEN** müssen Sie Ihre Angebotsanfrage mit einem Klick auf **OK bestätigen** . Oder **ABBRECHEN** , wenn Sie zur Seite „Angebotsanfrage“ zurückkehren möchten.
2. Nachdem Sie auf **OK geklickt haben** , wird die Bestätigung angezeigt.
3. Sie können auf Ihre Angebote zugreifen, indem Sie im Dropdown-Menü unter Ihrem Namen das Menüsymbol „Angebotsverlauf“ auswählen.



# GETÄTIGTE ANFRAGEN EINSEHEN

Mit Ihrer Angebotsnummer können Sie Ihr Angebot bei Bedarf später einsehen.

Um Ihren Angebotsverlauf zu überprüfen, klicken Sie oben auf der Seite auf Ihren Namen und wählen Sie „**Angebotsverlauf**“ aus .

The screenshot shows the Honeywell website interface. At the top, there is a navigation bar with the following elements: 'WÄHRUNG: EUR', 'KONTO: 12345', a user profile dropdown menu labeled 'BAILEY', a notification bell icon with a '0' badge, and 'SCHNELLE BESTELLUNG' with a shopping cart icon. Below the navigation bar is the Honeywell logo and the text 'INDUSTRIELLE AUTOMATISIERUNG'. A horizontal menu contains the categories: 'BRANCHEN', 'PRODUKTE', 'DIENSTLEISTUNGEN', 'LÖSUNGEN', 'UNTERSTÜTZUNG', and 'NEUIGKEITEN'. Below this is a link '< Mit dem Einkaufen fortfahren'. The main content area is titled 'Angebot anfordern' and contains a 'Projektinfo' section with two input fields: 'Ihre Referenz' (containing 'Quote') and 'Deine Beschreibung' (with a 'Maximal 255 Zeichen' limit). Below these fields is a table with columns 'Artikelnummer' and 'Menge'. To the right, a 'Warensumme' field is partially visible. A user menu is open over the 'BAILEY' dropdown, listing various options: 'Willkommen, Bailey', 'MyHoneywell Startseite', 'Mein Konto', 'Favoriten', 'Gespeicherter Warenkorb', 'Adressbuch', 'Bestellstatus', 'Zitatverlauf' (highlighted with a red box), 'Rabattverlauf', and 'Serviceverträge'. At the bottom of the menu is an 'ABMELDEN' button.

# ANFRAGEN EINSEHEN

Sie können Ihren Angebotsverlauf jederzeit einsehen.

Sie können Ihre Suche eingrenzen, indem Sie Ihre Zitate filtern.

## Filtern nach:

- Alle Anfragen
- Aktive Anfragen
- Erstellungsdatumsbereich
- Spezifisches Erstellungsdatum
- Status
- Angebots-ID
- Teil#

## Sie können auch sortieren nach:

- Gültigkeitsdatum
- Status
- Aufsteigende Reihenfolge
- Absteigende Reihenfolge
- Angebots-ID

Wenn Sie Ihre Angebotsnummer gefunden haben, klicken Sie auf die blaue **Angebots-ID**, um weitere Details anzuzeigen

**Honeywell** | INDUSTRIELLE AUTOMATISIERUNG

BRANCHEN   PRODUKTE   DIENSTLEISTUNGEN   LÖSUNGEN   UNTERSTÜTZUNG   NEUIGKEITEN UND VERANSTALTUNGEN   🔍

🏠 > Zitatverlauf

### Zitatverlauf

FILTERN NACH

- Alle Zitate
- Aktive Zitate
- Erstellungsdatumsbereich
- Spezifisches Erstellungsdatum
- Status
- Angebots-ID
- Teil #

1 - 2 von 79 Zitaten

Gültigkeitsdatum

Sortiere nach

- Gültigkeitsdatum
- Status
- Referenz (Aufsteigende Reihenfolge)
- Referenz (absteigende Reihenfolge)
- Angebots-ID (aufsteigend sortiert)
- Angebots-ID (absteigende Reihenfolge)

Angebots-ID	Ihre Referenz	Beschreibung	Status	Gültigkeitsdatum
<a href="#">22392471</a>	HONEYWELL	JPK Testrabbat	Aktiv	28.08.2024
<a href="#">22390702</a>	HONEYWELL	insgesamt 11201 und 40	Aktiv	18.08.2024

# ANFRAGEDETAILES

- Sobald Sie auf die Angebotsnummer klicken, können Sie alle Details Ihres Angebots sehen
- mithilfe des Kontrollkästchens links neben der Teilenummer auswählen, welche Artikel Sie **in eine Bestellung umwandeln/dem Einkaufswagen hinzufügen** möchten .
  - Sie können das Kontrollkästchen im schwarzen Kopfbereich aktivieren, um alle Elemente im Angebot auszuwählen.
  - Sobald Sie ein Angebot in eine Bestellung umgewandelt haben, können Sie dies nicht noch einmal tun, ohne ein neues Angebot zu erstellen.
  - Wenn Sie zu Ihrem Warenkorb wechseln, **wird die Angebotsnummer bei jeder mit dem Angebot verknüpften Position angezeigt.**
    - **HINWEIS: Angebote sind nur 30 Tage gültig. Nach Ablauf können Sie keine Artikel mehr hinzufügen. vom Angebot bis zur Bestellung .**

Honeywell INDUSTRIELLE AUTOMATISIERUNG

BRANCHEN PRODUKTE DIENSTLEISTUNGEN LÖSUNGEN UNTERSTÜTZUNG NEUIGKEITEN UND VERANSTALTUNGEN

Angebotsdetails

Zitat: 22390702

Gesamtstatus: Aktiv  
Gültig Bis: 18. August 2024  
Ihr Hinweis: HONEYWELL  
Deine Beschreibung: Beispielbeschreibung hier  
Erstellt Am: 19. Juli 2024

Artikelnummer	Menge	Börsenpreis	Zwischensumme	Status
<input checked="" type="checkbox"/> MR-100-31 MR-100-31-00A	4	EUR 2.800,35	EUR 11.201,40	Offen

PDF EXPORTIEREN XLS EXPORTIEREN **IN DEN WARENKORB LEGEN**

- Sie können Ihr Angebot auch in eine Excel- oder PDF-Datei exportieren.

Honeywell INDUSTRIELLE AUTOMATISIERUNG

BRANCHEN PRODUKTE DIENSTLEISTUNGEN LÖSUNGEN UNTERSTÜTZUNG NEUIGKEITEN UND VERANSTALTUNGEN

Warenkorb-ID: 0000174975

ANHÄNGE CSV EXPORTIEREN WARENKORB SPEICHERN WARENKORB LEEREN

TEILE HINZUFÜGEN

Artikel	Artikelnummer	Menge	Preis	Zwischensumme
10	MR-100-31 MR-100-31-00A	4	Listenpreis: USD 3.810,00 Rabatt: 26,50 % Dein Preis: EUR 2.800,35	EUR 11.201,40

Lieferzeit: 30 Arbeitstage

Deine Bestellung  
Zwischensumme: EUR 11.201,40  
Gesamt: EUR 11.201,40

KASSE ANBOT ERSTELLEN

Hinweis: Alle Werbeaktionen, Steuern und Frachtkosten werden auf der Checkout-Seite berechnet

Angebotsnummer: 22390702

**DANKE**